

problemasdememoria.com

COMPARATIVA 2022 - 2023



ÍNDICE

01. Número de test realizados: total y por meses

02. Datos del evaluador

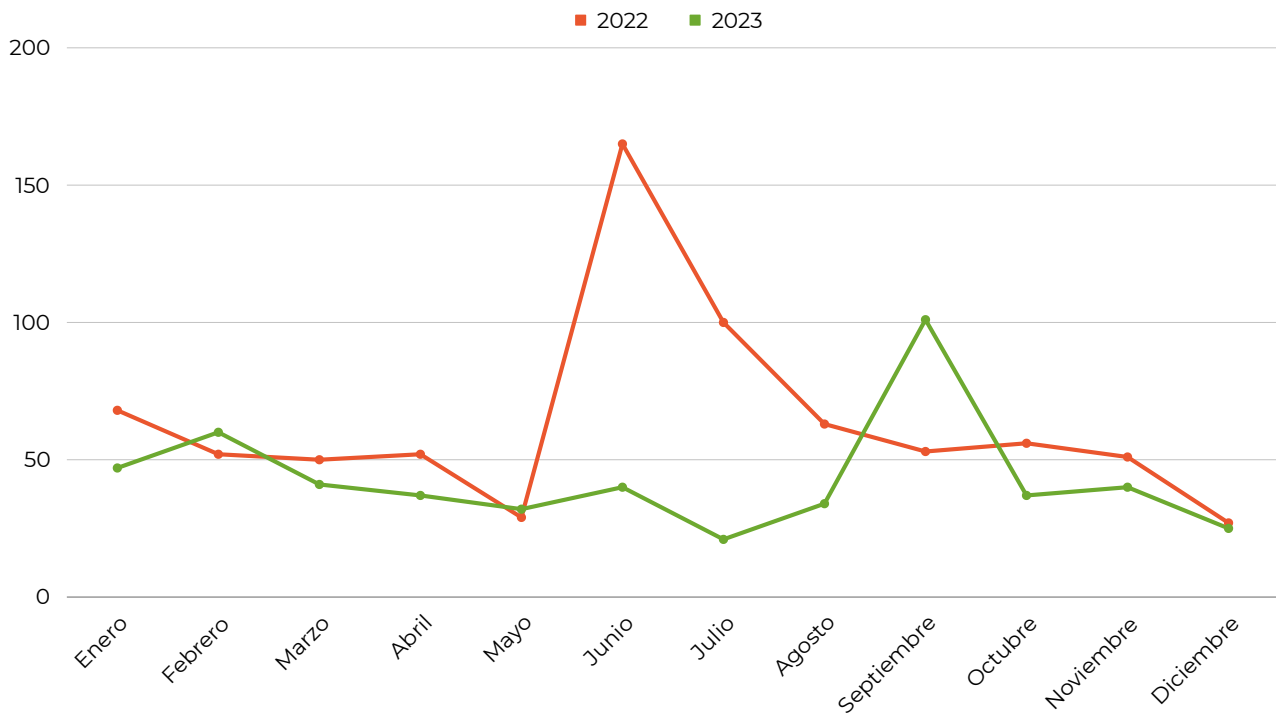
03. Datos de las personas evaluadas

04. Datos de las personas evaluadas con resultado IQCODE >3,27

05. Datos de las personas evaluadas con resultado AD8 >3

06. Datos de las personas evaluadas con resultado IQCODE >3,27 y AD8 >3

NÚMERO DE TEST REALIZADOS



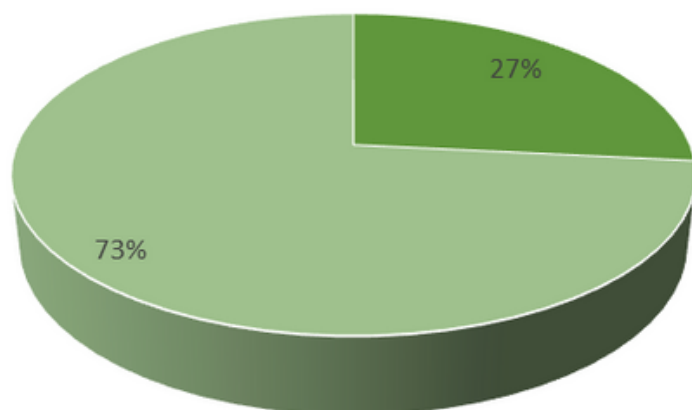
Comparativa por meses

	AÑO 2022	AÑO 2023
ENERO	68	47
FEBRERO	52	60
MARZO	50	41
ABRIL	52	37
MAYO	29	32
JUNIO	165	40
JULIO	100	21
AGOSTO	63	34
SEPTIEMBRE	53	101
OCTUBRE	56	37
NOVIEMBRE	51	40
DICIEMBRE	27	25
TOTAL EVALUADOS	766	515

DATOS DEL EVALUADOR

1. Género

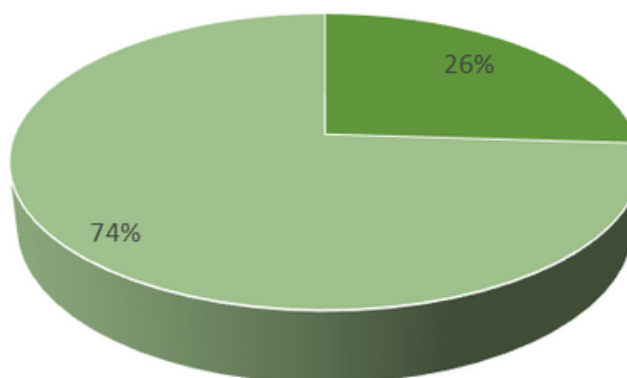
2023



HOMBRE	137	27%
MUJER	378	73%
TOTAL	515	

■ HOMBRE ■ MUJER

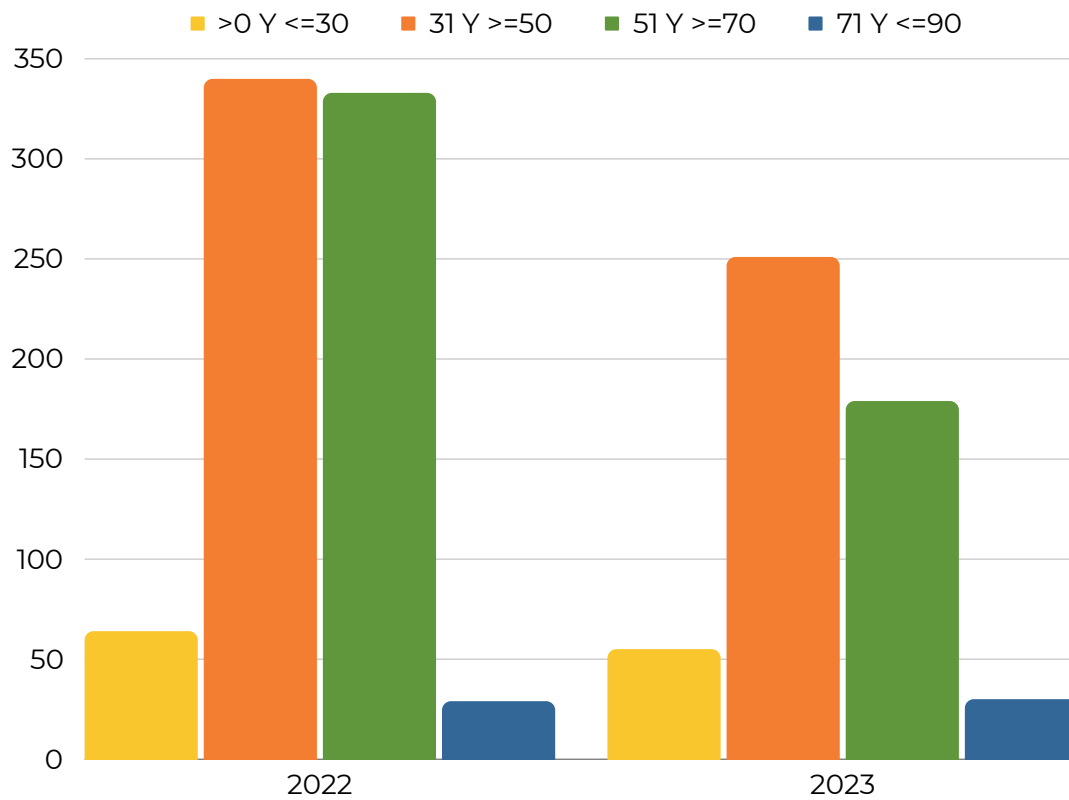
2022



HOMBRE	199	26%
MUJER	567	74%
TOTAL	766	

■ HOMBRE ■ MUJER

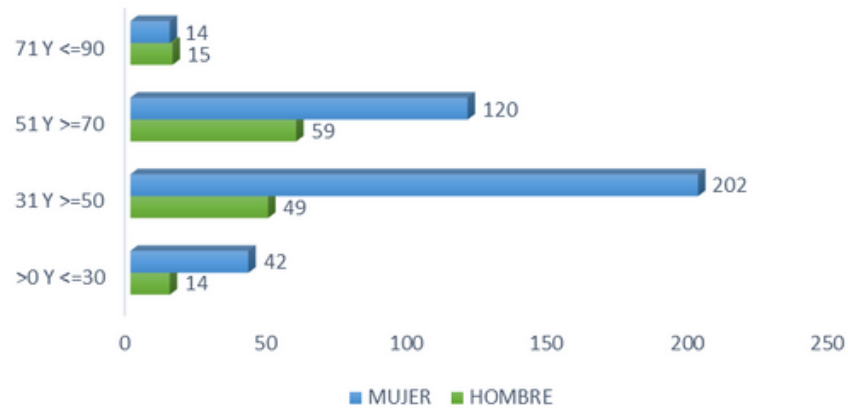
2. Edad



	>0 y <=30	31 y >=50	51 y >=70	71 y <=90	TOTAL
2022	64	340	333	29	766
2023	55	251	179	30	515

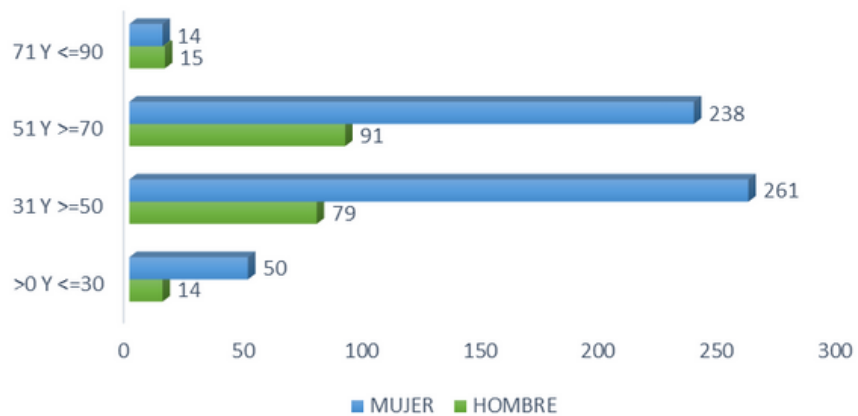
3. Evaluador por edad y género

2023



	>0 y <=30	31 y >=50	51 y >=70	71 y <=90	TOTAL
Hombre	14	49	59	15	137
Mujer	42	202	120	14	378
TOTAL	56	251	179	29	515

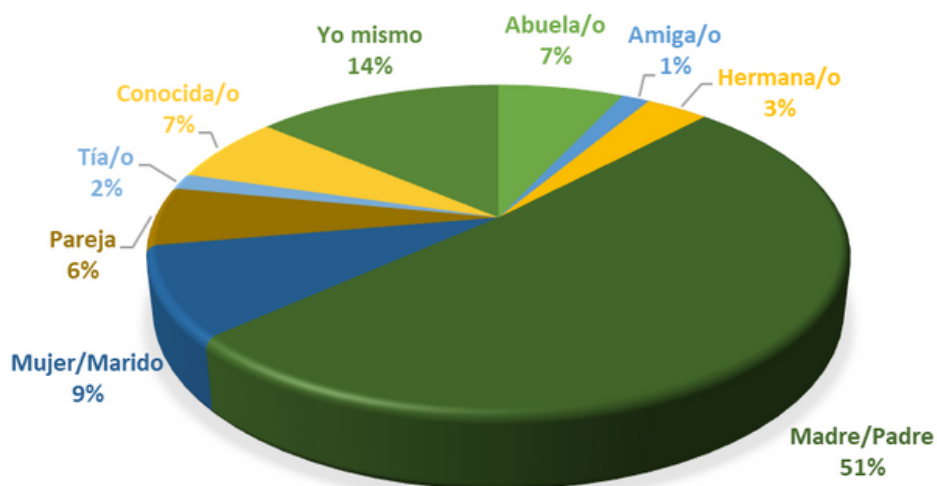
2022



	>0 y <=30	31 y >=50	51 y >=70	71 y <=90	TOTAL
Hombre	14	79	91	15	199
Mujer	50	261	238	14	563
TOTAL	64	340	333	29	766

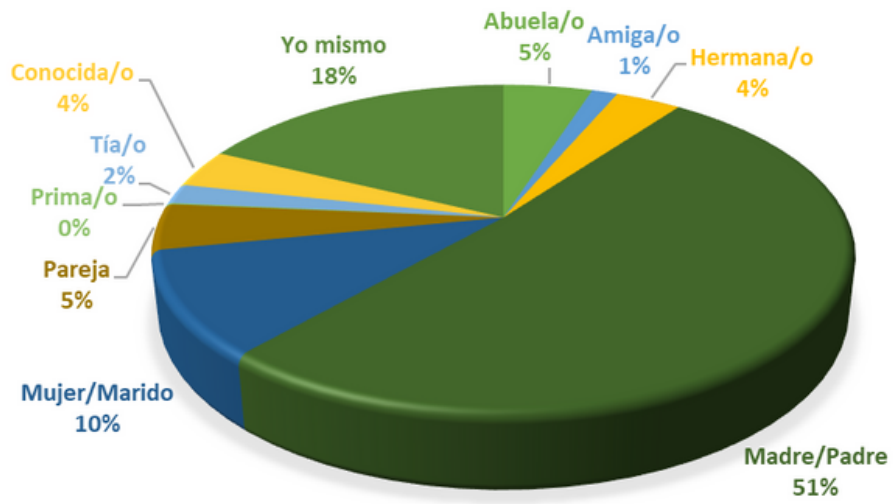
4. Relación del evaluador con la persona evaluada

2023



Abuela/o	36	6,99%
Amiga/o	8	1,55%
Hermana/o	18	3,50%
Madre/Padre	264	51,26%
Mujer/Marido	46	8,93%
Pareja	30	5,83%
Tía/o	8	1,55%
Conocida/o	34	6,60%
Yo mismo	71	13,79%
TOTAL EVALUADOS	515	100,00%

2022

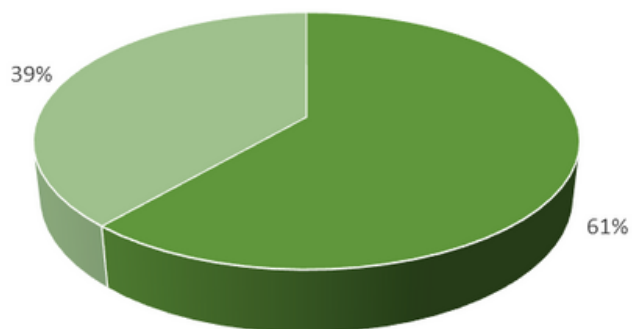


Abuela/o	38	4,96%
Amiga/o	11	1,44%
Hermana/o	28	3,66%
Madre/Padre	394	51,44%
Mujer/Marido	79	10,31%
Pareja	35	4,57%
Prima	1	0,13%
Tía/o	15	1,96%
Conocida/o	29	3,79%
Yo mismo	136	17,75%
TOTAL EVALUADOS	766	100,00%

DATOS DE LAS PERSONAS EVALUADAS

1. Género

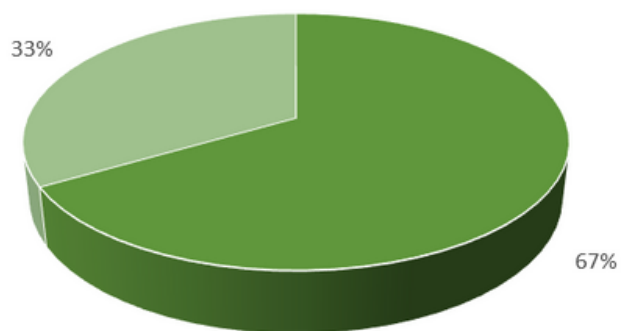
2023



■ FEMENINO ■ MASCULINO

	EVALUADOS
FEMENINO	316
MASCULINO	199
TOTAL EVALUADOS	515

2022

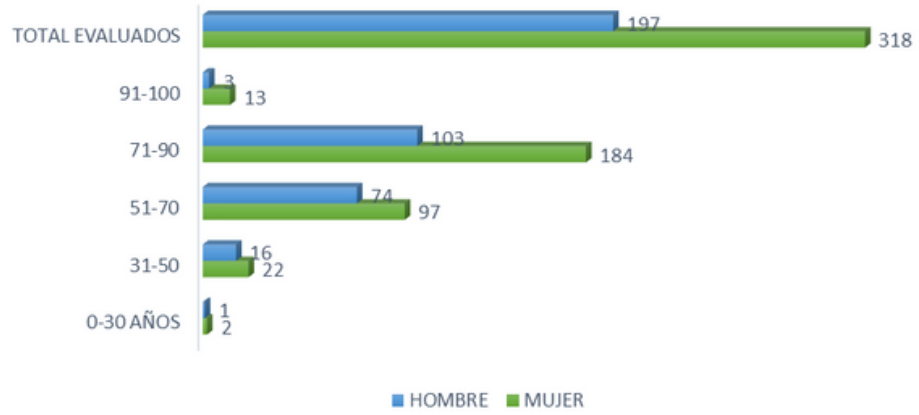


■ FEMENINO ■ MASCULINO

	EVALUADOS
FEMENINO	510
MASCULINO	256
TOTAL EVALUADOS	766

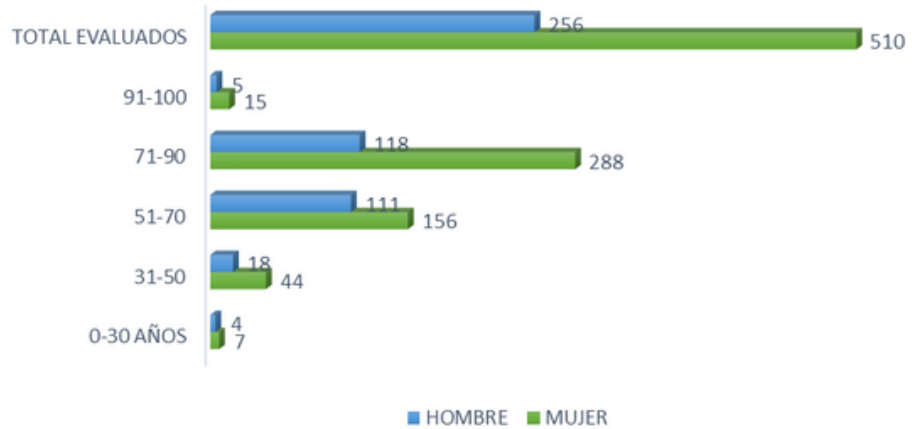
2. Edad

2023



	0-30 AÑOS	31-50	51-70	71-90	91-100	TOTAL EVALUADOS
MUJER	2	22	97	184	13	318
HOMBRE	1	16	74	103	3	197

2022



	0-30 AÑOS	31-50	51-70	71-90	91-100	TOTAL EVALUADOS
MUJER	7	44	156	288	15	510
HOMBRE	4	18	111	118	5	256

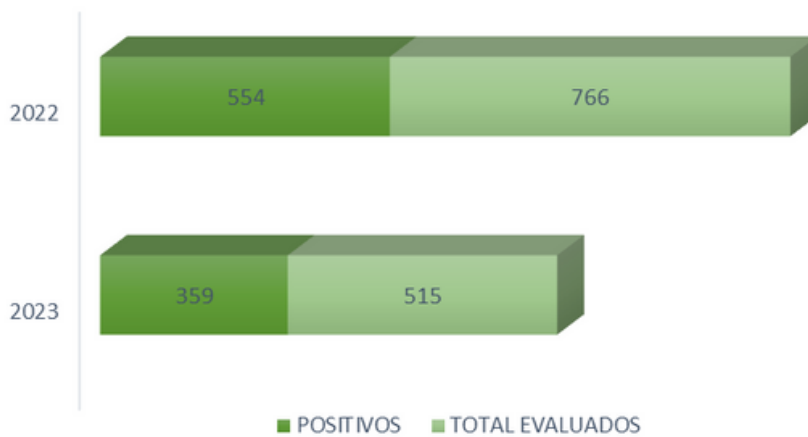
PERSONAS EVALUADAS CON RESULTADO IQCODE >3,27

Test del informador IQCODE. Si el resultado es superior a 3,27 hay constancia de problemas de memoria, y se recomienda acudir al especialista en busca de una exploración y diagnóstico final.

El test del informador IQCODE: recoge datos del evaluado que reflejan la declinación cognitiva previa, predice demencia concomitante. Si el resultado es mayor que 3,27 hay problemas de memoria.

1. Evaluados con resultado IQCODE >3,27

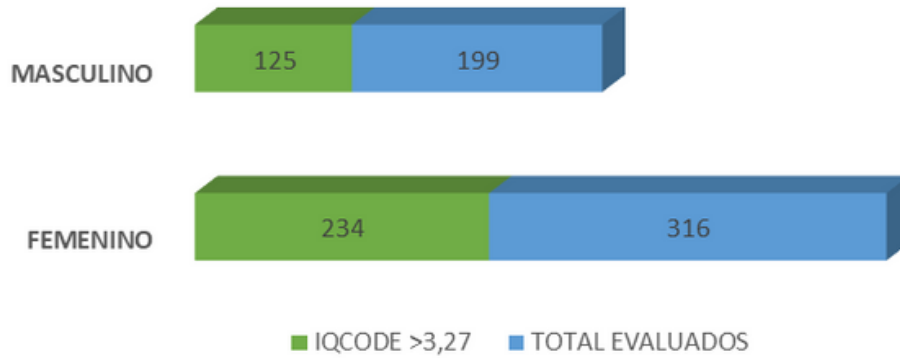
PERSONAS CON POSIBLES PROBLEMAS DE MEMORIA



IQCODE >3,27	POSITIVOS	TOTAL EVALUADOS
2023	359	515
2022	554	766

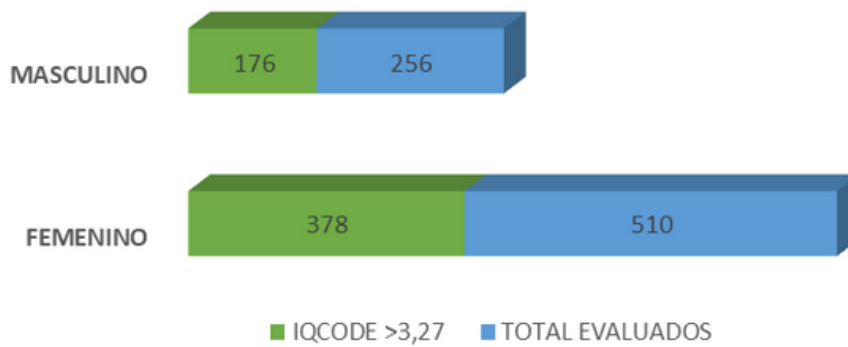
2. Evaluados por género con resultado IQCODE >3,27

2023



	FEMENINO	MASculINO	TOTAL
IQCODE >3,27	234	125	359
TOTAL EVALUADOS	316	199	515

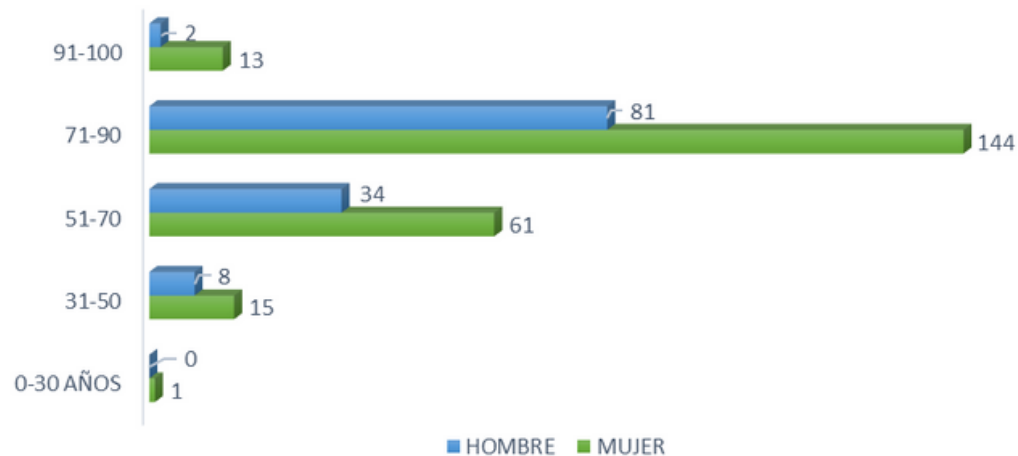
2022



	FEMENINO	MASculINO	TOTAL
IQCODE >3,27	378	176	554
TOTAL EVALUADOS	510	256	766

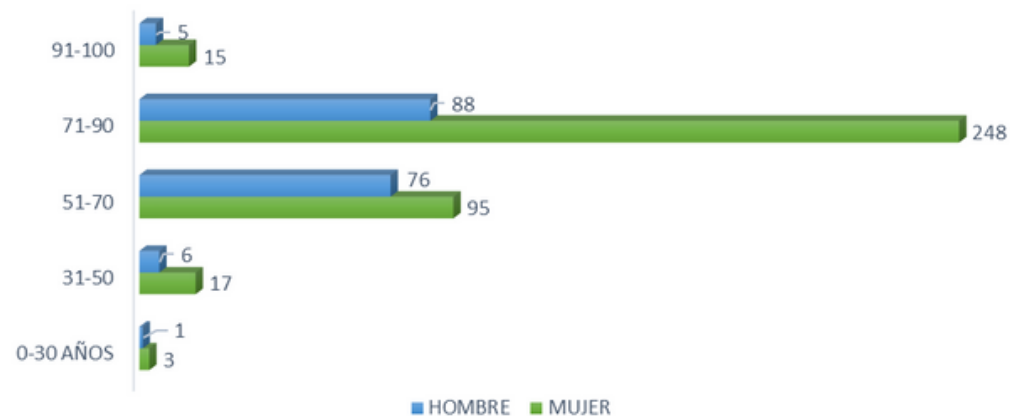
3. Evaluados por edad y género con resultado IQCODE >3,27

2023



	0-30 AÑOS	31-50	51-70	71-90	91-100	TOTAL EVALUADOS
MUJER	1	15	61	144	13	234
HOMBRE	0	8	34	81	2	125
TOTAL	1	23	95	225	15	359

2022



	0-30 AÑOS	31-50	51-70	71-90	91-100	TOTAL EVALUADOS
MUJER	3	17	95	248	15	378
HOMBRE	1	6	76	88	5	176
TOTAL	4	23	171	336	20	554

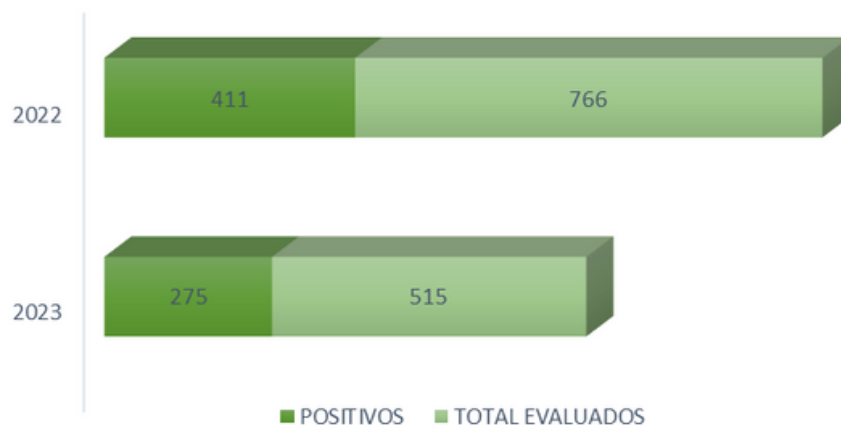
PERSONAS EVALUADAS CON RESULTADO AD8 >3

El test AD8 recoge datos del evaluado sobre cambios detectados en los últimos años en determinadas áreas de cognición y de funciones ejecutivas (problemas en la emisión de juicios, toma de decisiones, olvidos de fechas y hechos habituales).

Si el resultado es mayor que 3 hay constancia de problemas de memoria y se recomienda acudir al especialista en busca de una exploración y diagnóstico final.

1. Evaluados con resultado AD8 >3

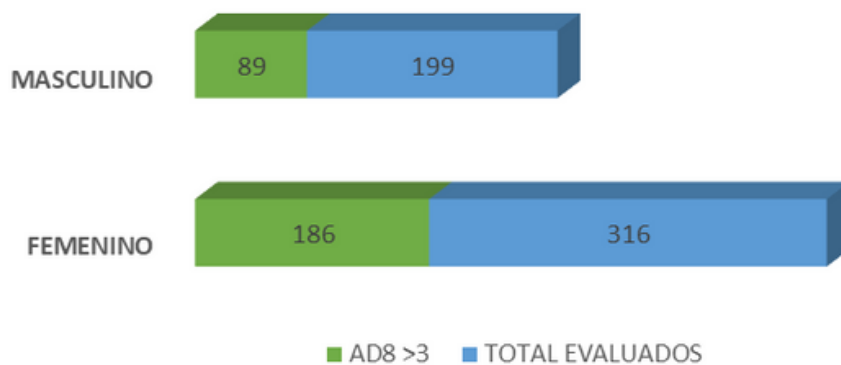
PERSONAS CON POSIBLES PROBLEMAS DE MEMORIA



IQCODE >3,27	POSITIVOS	TOTAL EVALUADOS
2023	275	515
2022	411	766

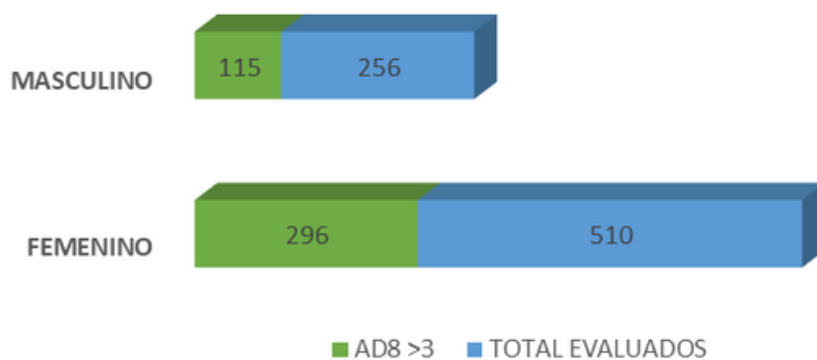
2. Evaluados por género con resultado AD8 >3

2023



	FEMENINO	MASCULINO	TOTAL
IQCODE >3,27	186	89	275
TOTAL EVALUADOS	316	199	515

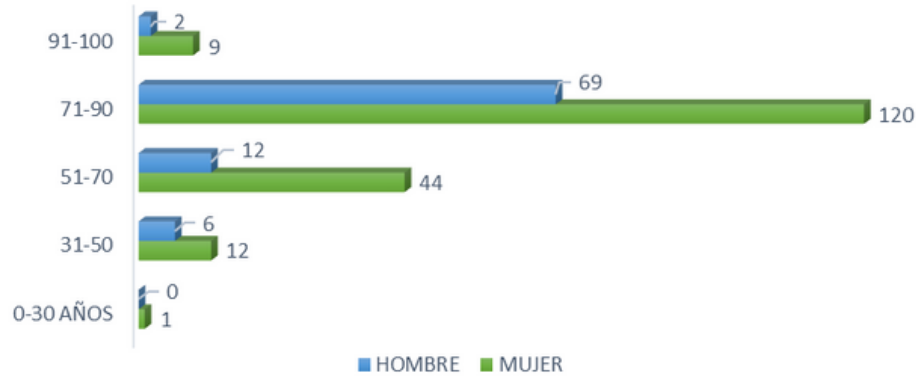
2022



	FEMENINO	MASCULINO	TOTAL
IQCODE >3,27	296	115	411
TOTAL EVALUADOS	510	256	766

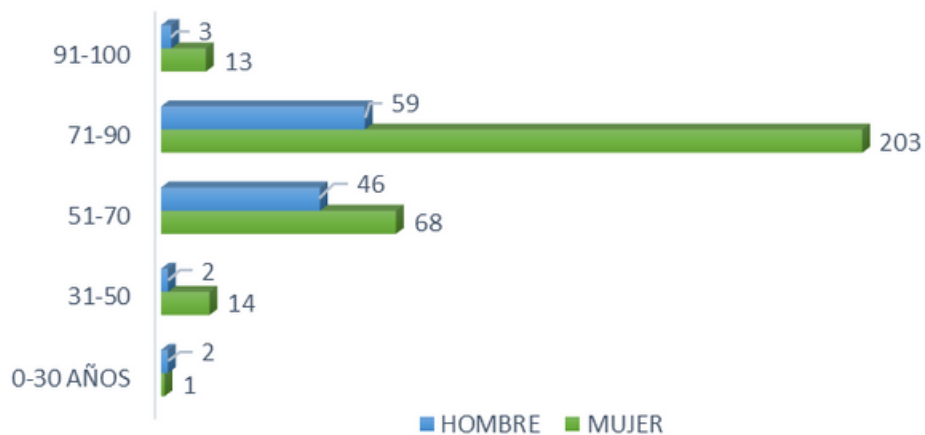
3. Evaluados por edad y género con resultado AD8 >3

2023



	0-30 AÑOS	31-50	51-70	71-90	91-100	TOTAL EVALUADOS
MUJER	1	12	44	120	9	186
HOMBRE	0	6	12	69	2	89
TOTAL	1	18	56	189	11	275

2022

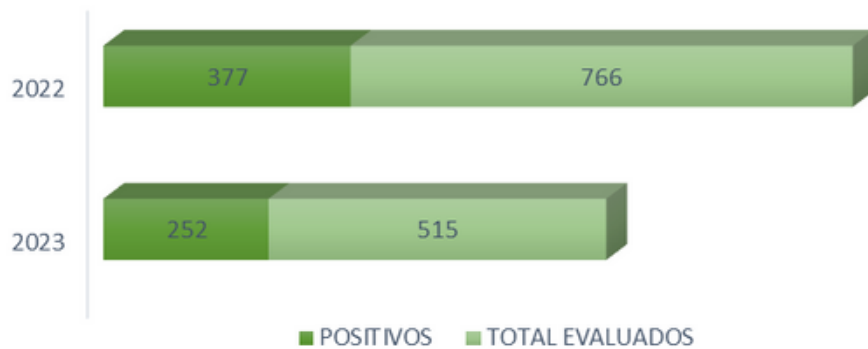


	0-30 AÑOS	31-50	51-70	71-90	91-100	TOTAL EVALUADOS
MUJER	1	14	68	203	13	299
HOMBRE	2	2	46	59	3	112
TOTAL	3	16	114	262	16	411

PERSONAS EVALUADAS CON RESULTADO IQCODE >3,27 Y AD8 >3

1. Evaluados con resultado IQCODE >3,27 y AD8 >3

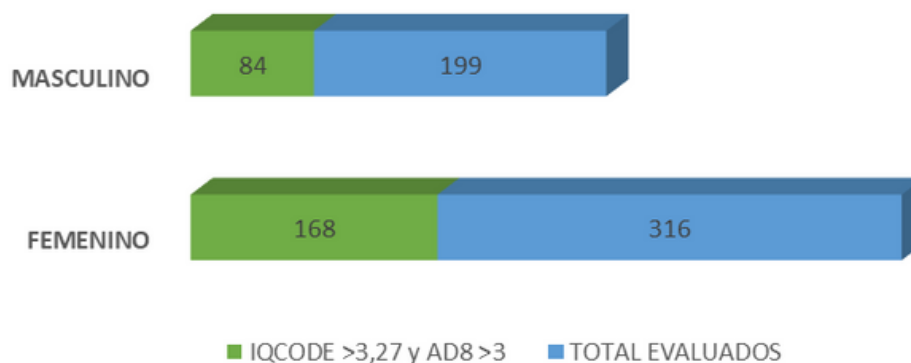
PERSONAS CON POSIBLES PROBLEMAS DE MEMORIA



>3,27 Y AD8>3	POSITIVOS	TOTAL EVALUADOS
2023	252	515
2022	377	766

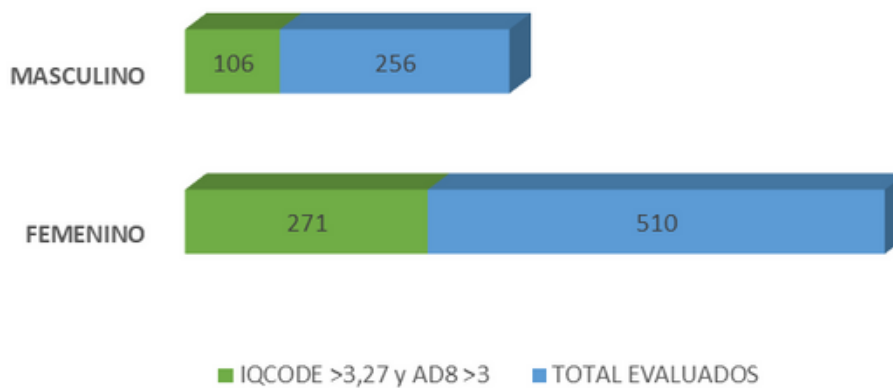
2. Evaluados por género con resultado IQCODE >3,27 y AD8 >3

2023



	FEMENINO	MASculINO	TOTAL
IQCODE >3,27	186	89	275
TOTAL EVALUADOS	316	199	515

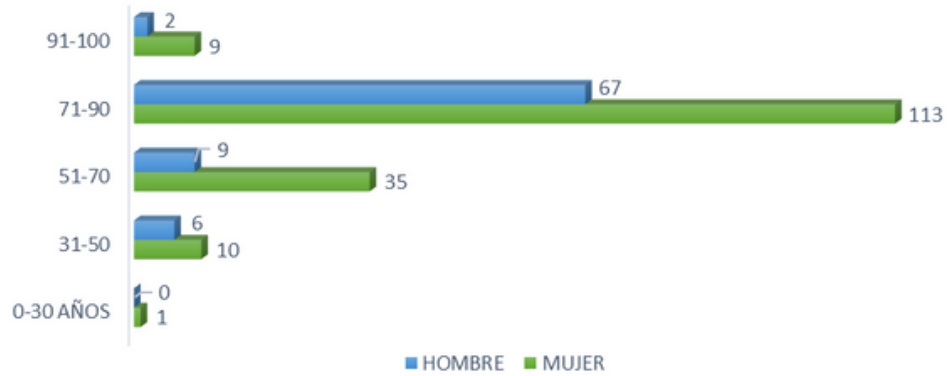
2022



	FEMENINO	MASculINO	TOTAL
IQCODE >3,27	271	106	377
TOTAL EVALUADOS	510	256	766

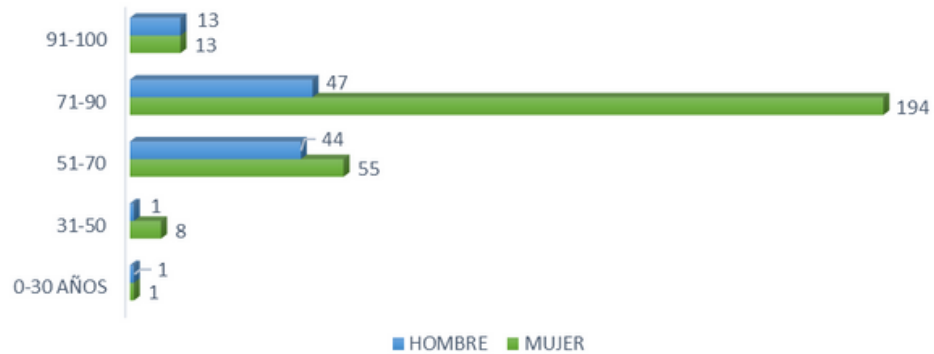
3. Evaluados por edad y género con resultado IQCODE >3,27 y AD8 >3

2023



	0-30 AÑOS	31-50	51-70	71-90	91-100	TOTAL EVALUADOS
MUJER	1	10	35	113	9	168
HOMBRE	0	6	9	67	2	84
TOTAL	1	16	44	180	11	252

2022



	0-30 AÑOS	31-50	51-70	71-90	91-100	TOTAL EVALUADOS
MUJER	1	8	55	194	13	271
HOMBRE	1	1	44	47	13	106
TOTAL	2	9	99	241	26	377

CONCLUSIONES

01.

Tanto en 2022 como en 2023, en general las personas evaluadoras son mujeres entre los 31 y los 50 años.

02.

Se mantiene la misma dinámica, a pesar de que en 2023 se han realizado menos test respecto a 2022: la mayor parte de las personas evaluadas son mujeres en edades comprendidas entre los 70 y 90 años.

03.

En relación al total de personas evaluadas, la proporción de resultados tanto IQCODE como AD8 positivos es relativ alta: 49%

